



MONTAGEANLEITUNG / INSTRUCTION MANUAL

Lieferumfang:

Handtuchhalter aus Edelstahl
Schrauben, Schraubenschlüssel

Scope of delivery:



Stainless steel towel rail
screws, screw wrench



1

Legen Sie die Kantenschutzecken unter das Gerät und entfernen Sie die Kunststoffstoppeln. Platzieren Sie den Handtuchhalter an den Gewindebohrungen.

Insert the corner protectors underneath the unit and remove the plastic plugs. Place the towel rail to the threaded holes.



2

Zum Fixieren des Bügels drehen Sie die Schrauben vorsichtig per Hand in die Gewindebohrungen und ziehen Sie diese mit dem mitgelieferten Schlüssel fest.

To fix the rail turn the screws gently by hand into the threaded holes and tighten them with the wrench.

